







Wipptaster 3fach 10 A 250 V~mit Wippen Schließer 1-polig



Spezifikation	Bestell-Nr.	VE	EUR/Stück o. MWSt.	PS	EAN
 Cremeweiß glänzend	2844 01	1/10	38,42	29	4010337082033
 Reinweiß glänzend	2844 03	1/10	38,42	29	4010337082040
 Anthrazit	2844 28	1/10	41,20	29	4010337082064
 Farbe Alu	2844 26	1/10	45,30	29	4010337082057
 Schwarz matt	2844 005	1/10	45,30	29	4010337037903
 Grau matt	2844 015	1/10	45,30	29	4010337087182
 Edelstahl (lackiert)	2844 600	1/10	49,19	29	4010337021957

Technische Daten

Einbautiefe:	25 mm
Anschlussquerschnitt - für Leiter bis:	2,5 mm ²

Hinweise

- Nur für Schraubbefestigung.
