









Wohnungsstation Video AP Plus System 55



Spezifikation	Bestell-Nr.	VE	EUR/Stück o. MWSt.	PS	EAN
 Cremeweiß glänzend	1239 01	1	595,59	10	4010337016229
 Reinweiß glänzend	1239 03	1	595,59	10	4010337016236
 Reinweiß seidenmatt	1239 27	1	595,59	10	4010337016243
 Anthrazit	1239 28	1	599,35	10	4010337016250
 Farbe Alu	1239 26	1	604,06	10	4010337016267
 Schwarz matt	1239 005	1	604,06	10	4010337038658
 Grau matt	1239 015	1	604,06	10	4010337082927
 Edelstahl (lackiert)	1239 600	1	621,02	10	4010337035992

Merkmale

- Bei Verwendung je einer Spannungsversorgung für Türkommunikation können bis zu 28 Wohnungsstationen Video AP parallel genutzt werden.
- Die Wohnungsstation Video AP erkennt automatisch, ob eine Spannungsversorgung für Türkommunikation angeschlossen ist. Eine Brücke zwischen ZV und BUS ist nicht notwendig.
- Farbdisplay mit LED-Hintergrundbeleuchtung.
- OSD-Funktion, d. h. Texteinblendung im Display zur Statusanzeige und Menüführung.
- Kapazitive Bedientasten mit integrierten Leuchtdioden zur Zustandsanzeige: Die Tasten werden durch leichte Berührung bedient.
- Zuschaltbare Türöffnerautomatik: bei eingeschalteter Funktion wird der Türöffner nach Betätigung der Türstationsruftaste automatisch angesteuert.
- Automatische Rufannahme: direktes Hineinsprechen oder -hören in einen Raum nach Internruf.
- Gebührenfreier hausinterner Sprechverkehr mit bis zu zehn weiteren Wohnungsstationen.

Die Bedientasten der Wohnungsstation Video AP steuern die folgenden Funktionen:

- Manuelles Ein- und Ausschalten des TFT-Farbdisplays.
- Kameraumschaltung – gezielte Anwahl der angeschlossenen Farbkameras. Im Display erfolgt die Textanzeige, welche Kamera aktuell angesteuert wird.
- Schalten von Licht und anderen Funktionen in Verbindung mit dem Schaltaktor oder dem Unterputz-Schaltaktor.
- Ansteuerung des Türöffners.
- Rufton ein- und ausschalten.
- Rufannahme.
- Aktivierung der Durchsetzfunktion.
- Einstellung von Rufton- und Sprechlautstärke.

Funktionen im Endkundenmenü

- Internruf, Schalthandlung, Ruftonmelodie, Helligkeit, Farbsättigung, Kontrast, Einschaltzeit des Displays, Sprache (21 Sprachen wählbar), Tastentöne, Türöffnerautomatik (nach Installateurfreigabe), automatische Rufannahme (nach Installateurfreigabe).

Zusätzliche Funktionen im Installateurmenü:

- Einstellung Haupt-/Nebendisplay, Frequenzeinstellung, Terminierung der Leitung, Versionsanzeige, Werkseinstellung, Display ein- bzw. ausschalten, LED-Beleuchtung ein- bzw. ausschalten, Ruftastenzuordnung, Internruf zuordnen, Freigaben für Türöffnerautomatik und automatische Rufannahme.
- Kartenslot für SD-Speicherkarte.
- SD-Speicherkarte.

Neue zusätzliche Funktionen im Endkundenmenü:

- Interner Bildspeicher (nach Installateurfreigabe) für bis zu 48 Bilder. Manueller Übertrag interner zu externer Bildspeicher (SD-Speicherkarte). Bildspeicher manuell löschen. Manuellen Schnappschuss auslösen. Schalthandlungen und Internrufe umbenennen. Datum/ Uhrzeit ändern.

Neue zusätzliche Funktionen im Installateurmenü:

- Freigabe des internen Bildspeichers. Einstellen des Bildintervalls und der Aufnahmegeschwindigkeit. Datum/Uhrzeit einstellen.

Eigenschaften der SD-Speicherkarte:

- Verzeichnis für zehn Klingeltöne, davon fünf frei konfigurierbar im WAVE-Format. Ordner für externen Bildspeicher (max. 200 Bilder).

Technische Daten

Spannungsversorgung: DC 26 V \pm 2 V (über 2-Draht-Bus)

Anschlüsse

- | | |
|---------------------|-------------------|
| - 2-Draht-Bus: | 2 x Schraubklemme |
| - Etagenruftaster: | 2 x Schraubklemme |
| - Zusatzversorgung: | 2 x Schraubklemme |

Displaygröße:	5,59 cm (2,2")
SD-Speicherkarte	
- Format:	FAT32
- Bildspeicher:	max. 200 Bilder
- Rufmelodien:	10, davon 5 frei wählbar (WAVE-Format)

Hinweise

- Montage ohne Abdeckrahmen oder mit Abdeckrahmen 2fach ohne Mittelsteg aus den Schalterprogrammen System 55 und Flächenschalter.
-

Lieferumfang

- Die SD-Speicherkarte ist im Lieferumfang enthalten.
-