




Kombination Wippschalter/SCHUKO-Steckdose 16 A 250 V~ mit Vollplatte Standard 55, Universal-Aus-Wechselschalter

Spezifikation	Bestell-Nr.	VE	EUR/Stück o. MWSt.	PS	EAN
 Cremeweiß glänzend	0176 01	1/10	49,55	01	4010337176015
 Reinweiß glänzend	0176 03	1/10	49,55	01	4010337176039
 Reinweiß seidenmatt	0176 04	-	-	-	4010337176046

Merkmale

- Mit Schraubklemmen.

Technische Daten

Einbautiefe: 30 mm

Anschlussquerschnitt
- für Leiter bis: 2,5 mm²

Hinweise

- Nicht bruchsicher.
- Passend in jede handelsübliche Gerätedose.