






## Einsatz Wipptaster 10 A 250 V~



Spezifikation	Bestell-Nr.	VE	EUR/Stück o. MWSt.	PS	EAN
 Schließer 1-polig	0151 00	-	-	-	4010337151005
 Wechsler 1-polig	0156 00	-	-	-	4010337156000
 Schließer 1-polig mit N-Klemme	0150 00	-	-	-	4010337150008
 Schließer 1-polig mit sep. Meldekontakt	0152 00	-	-	-	4010337152002

### Technische Daten

Einbautiefe:	32 mm
Anschlussquerschnitt - für starre und flexible Leiter bis:	2,5 mm <sup>2</sup>

### Hinweise

- Auch beleuchtbar anzuschließen.
- Lieferfähigkeit vorausgesetzt.