




## Taster 10 A 250 V~ mit gerade stehender Wippe und Kontrollfenster Wechsler 1-polig



Spezifikation	Bestell-Nr.	VE	EUR/Stück o. MWSt.	PS	EAN
 Reinweiß	0120 66	-	-	-	4010337120667
 Anthrazit	0120 67	-	-	-	4010337120674
 Farbe Alu	0120 65	-	-	-	4010337120650

### Technische Daten

Einbautiefe:	28 mm
Anschlussquerschnitt - für starre und flexible Leiter bis:	2,5 mm <sup>2</sup>

### Hinweise

- Mit abtastbarer Bedienerführung.
- Diebstahlschutz durch optional verschraubbares Klemmstück. Dadurch entfällt das Verdübeln der Abdeckrahmen.
- Durch senkrechte Wippenstellung passend zu den Tastschaltern.
- Auch beleuchtbar anzuschließen.
- Lieferfähigkeit vorausgesetzt.