









## eNet Funk Bedieneinsatz



Spezifikation	Bestell-Nr.	VE	EUR/Stück o. MWSt.	PS	EAN
 • Cremeweiß glänzend	5495 01	1/5	114,43	42	4010337104537
 • Reinweiß glänzend	5495 03	1/5	114,43	42	4010337104513
 • Reinweiß seidenmatt	5495 27	1/5	114,43	42	4010337104490
 • Anthrazit	5495 28	1/5	117,37	42	4010337104483
 • Farbe Alu	5495 26	1/5	120,88	42	4010337104476
 • Schwarz matt	5495 005	1/5	120,88	42	4010337104452
 • Grau matt	5495 015	1/5	120,88	42	4010337104445
 • Edelstahl	5495 600	1/5	128,53	42	4010337104469

## Merkmale

- Betrieb auf Schalt-, Dimm- oder Jalousieeinsatz oder Nebenstelleneinsatz 3-Draht des System 3000.
- Manuelles, funk- und zeitgesteuertes Bedienen von z. B. Jalousien, Rollläden, Markisen, Beleuchtung oder Lüftern.
- Sender zur Funkübertragung von Schalt-, Dimm- und Jalousiebefehlen.
- Nachtmodus einstellbar. Status- und Funktions-LED leuchten nicht dauerhaft.
- Statusrückmeldung an Funksender.
- Statusanzeige mit LED.
- Auswertung der Nebenstelleneingänge.

Funktionen in Kombination mit Jalousieeinsatz:

- Positionierung von Behängen über Szenenaufruf.
- Position für Sonnenschutz und Dämmerung.
- Fahrzeit und Lüftungsposition des Behanges speicherbar.

Funktionen in Kombination mit Lichteinsatz:

- Szenenbetrieb möglich.
- Einschalthelligkeit dauerhaft speicherbar bei Kombination mit Dimmeinsatz.

Funktionen in Kombination mit 3-Draht-Nebenstelle:

- Spannungsversorgter eNet Sender.
- Steuerung von Beleuchtung.
- Steuerung von Beschattung.

Mit eNet Server ab Version 2.3 einstellbar (abhängig vom Einsatz):

- Vollverschlüsselte Funkübertragung (AES-CCM).
- Nebenstellenauswertung deaktivieren.
- Bediensperren.
- Umsteuerzeit bei Jalousien, Rollläden und Markisen einstellbar.
- Laufrichtung invertierbar.
- Position für Sonnenschutz, Dämmerung, Aussperrschutz und Windalarm.
- Maximalhelligkeit, Minimalhelligkeit und Dimmgeschwindigkeit einstellbar.
- Funktion der Status-LED einstellbar als Status-LED / Betätigungsanzeige.
- Nachlaufzeit.
- Ein- bzw. Ausschaltverzögerung.
- Auf- bzw. Abdimmrampe.
- Abschaltvorwarnung.
- Dauer-Ein, Dauer-Aus.
- Hotelfunktion.
- Lichtregelung.
- Repeaterfunktion.
- Update der Gerätesoftware.

---

## Technische Daten

Umgebungstemperatur:	-5 °C bis +45 °C
Funkfrequenz:	868,0 bis 868,6 MHz
Reichweite (Freifeld):	ca. 100 m

---

## Hinweise

- Bei Verwendung eines Aufsatzes aus Metall und/oder eines Abdeckrahmen aus Metall kann es zu Reichweiteinbußen kommen.
  - Die Funkzulassung gilt für Staaten der EU und EFTA.
-