






## System 3000 Bewegungsmelderaufsatz 1,10 m Standard mit NLZ System 70



| Spezifikation  | Bestell-Nr. | VE  | EUR/Stück o. MWSt. | PS | EAN           |
|--|-------------|-----|--------------------|----|---------------|
|  Reinweiß glänzend                | 5379 70     | 1/5 | 81,87              | 02 | 4010337124917 |
|  Reinweiß seidenmatt (lackiert) | 5379 72     | 1/5 | 89,60              | 02 | 4010337124924 |
|  Anthrazit (lackiert)           | 5379 73     | 1/5 | 89,60              | 02 | 4010337124931 |
|  Schwarz matt (lackiert)        | 5379 74     | 1/5 | 89,60              | 02 | 4010337124948 |
|  Grau matt (lackiert)           | 5379 76     | 1/5 | 89,60              | 02 | 4010337124955 |

### Merkmale

- Automatisches Schalten von Beleuchtung, abhängig von Wärmebewegung und Umgebungshelligkeit.
- Betrieb mit System 3000 Schalt-, Dimm- oder Nebenstelleneinsatz 3-Draht.
- Erweiterung des Erfassungsbereichs in Kombination mit Nebenstelleneinsatz 3-Draht.
- Einstellbare Nachlaufzeit
- Einstellbare Helligkeitsschwelle.
- Empfindlichkeit fest auf 75% eingestellt.
- Bei Anschluss eines System 3000 Nebenstelleneinsatzes mit Bedieneinsatz oder mechanischem Taster an die Hauptstelle kann die Beleuchtung für die Dauer der Nachlaufzeit eingeschaltet oder gedimmt werden.

Mit System 3000 Dimmeinsatz

- Einschalten mit zuletzt eingestellter Helligkeit oder gespeicherter Einschalthelligkeit.
- Die Einschalthelligkeit kann nur über System 3000 Nebenstelleneinsatz mit Bedieneinsatz dauerhaft gespeichert werden.

## Technische Daten

|   |                                |
|---|--------------------------------|
| Erfassungswinkel:   | 180°                           |
| Nachlaufzeit<br>- einstellbar:  | 10 s bis 30 min                |
| Helligkeitswert<br>- einstellbar:<br>- fest:  | ca. 5 bis 500 lx<br>Tagbetrieb |
| Empfindlichkeit<br>- fest eingestellt auf:  | 75%                            |
| Schutzart<br>- System 55, System 70:<br>- TX_44:  | IP20<br>IP44                   |
| Montagehöhe bis 1,10 m<br>- Erfassungsbereich nach vorne:<br>- Reichweite zu jeder Seite: | max. 32 m<br>max. 19 m         |
| Umgebungstemperatur:  | -20 °C bis +45 °C              |

---

## Hinweise

- Das Erfassungsfeld ist horizontal ausgerichtet und findet bei Verwendung im Außenbereich evtl. keine Begrenzung. Achten Sie deshalb im Außenbereich auf die entsprechende Eignung des Montageorts oder setzen Sie den Bewegungsmelderaufsatz 2,20 m ein.
- 

## Lieferumfang

- Aufsteckblende zum Einschränken des Erfassungsbereichs ist im Lieferumfang enthalten.
-