




System 3000 Bewegungsmelderaufsatz 2,20 m Standard TX_44



| Spezifikation | Bestell-Nr. | VE | EUR/Stück o. MWSt. | PS | EAN |
|---|-------------|----|--------------------|----|---------------|
|  Reinweiß | 5375 66 | 1 | 94,30 | 02 | 4010337051800 |
|  Anthrazit | 5375 67 | 1 | 101,58 | 02 | 4010337051992 |
|  Farbe Alu | 5375 65 | 1 | 101,58 | 02 | 4010337051794 |

Merkmale

- Automatisches Schalten von Beleuchtung, abhängig von Wärmebewegung und Umgebungshelligkeit.
- Betrieb mit System 3000 Schalt-, Dimm- oder Nebenstelleneinsatz 3-Draht.
- Erweiterung des Erfassungsbereichs in Kombination mit Nebenstelleneinsatz 3-Draht.
- Einstellbare Helligkeitsschwelle.
- Empfindlichkeit in vier Stufen einstellbar.
- Bei Anschluss eines System 3000 Nebenstelleneinsatzes mit Bedieneinsatz oder mechanischem Taster an die Hauptstelle kann die Beleuchtung für die Dauer der Nachlaufzeit eingeschaltet oder gedimmt werden.

Mit System 3000 Dimmeinsatz

- Einschalten mit zuletzt eingestellter Helligkeit oder gespeicherter Einschalthelligkeit.
- Die Einschalthelligkeit kann nur über System 3000 Nebenstelleneinsatz mit Bedieneinsatz dauerhaft gespeichert werden.

Technische Daten

| | |
|-------------------------|-------------------|
| Erfassungswinkel: | 180° |
| Helligkeitswert | |
| - einstellbar: | ca. 5 bis 500 lx |
| - fest: | Tagbetrieb |
| Empfindlichkeit: | 25, 50, 75, 100 % |
| Schutzart | |
| - System 55, System 70: | IP20 |

| | |
|---------------------------------|-------------------|
| - TX_44: | IP44 |
| Nachlaufzeit: | ca. 2 min fest |
| Montagehöhe bis 2,20 m | |
| - Erfassungsbereich nach vorne: | max. 15 m |
| - Reichweite zu jeder Seite: | max. 10 m |
| Montagehöhe bis 1,10 m | |
| - Erfassungsbereich nach vorne: | max. 10 m |
| - Reichweite zu jeder Seite: | max. 9 m |
| Umgebungstemperatur: | -20 °C bis +45 °C |
