









System 3000 Bewegungsmelderaufsatz 1,10 m Standard System 55



| Spezifikation | Bestell-Nr. | VE | EUR/Stück o. MSt. | PS | EAN |
|--|-------------|-----|-------------------|----|---------------|
|  Cremeweiß glänzend | 5373 01 | 1/5 | 78,99 | 02 | 4010337049692 |
|  Reinweiß glänzend | 5373 03 | 1/5 | 78,99 | 02 | 4010337049708 |
|  Reinweiß seidenmatt | 5373 27 | 1/5 | 78,99 | 02 | 4010337049821 |
|  Anthrazit | 5373 28 | 1/5 | 81,99 | 02 | 4010337049838 |
|  Farbe Alu | 5373 26 | 1/5 | 86,72 | 02 | 4010337049715 |
|  Schwarz matt | 5373 005 | 1/5 | 86,72 | 02 | 4010337049845 |
|  Grau matt | 5373 015 | 1/5 | 86,72 | 02 | 4010337087274 |
|  Edelstahl (lackiert) | 5373 600 | 1/5 | 95,31 | 02 | 4010337049999 |

Merkmale

- Automatisches Schalten von Beleuchtung, abhängig von Wärmebewegung und Umgebungshelligkeit.
- Betrieb mit System 3000 Schalt-, Dimm- oder Nebstelleneinsatz 3-Draht.
- Erweiterung des Erfassungsbereichs in Kombination mit Nebstelleneinsatz 3-Draht.
- Einstellbare Helligkeitsschwelle.
- Empfindlichkeit in vier Stufen einstellbar.
- Bei Anschluss eines System 3000 Nebstelleneinsatzes mit Bedienaufsatz oder mechanischem Taster an die Hauptstelle kann die Beleuchtung für die Dauer der Nachlaufzeit eingeschaltet oder gedimmt werden.

Mit System 3000 Dimmeinsatz

- Einschalten mit zuletzt eingestellter Helligkeit oder gespeicherter Einschalthelligkeit.
- Die Einschalthelligkeit kann nur über System 3000 Nebstelleneinsatz mit Bedienaufsatz dauerhaft gespeichert werden.

Technische Daten

| | |
|---------------------------------|-------------------|
| Erfassungswinkel: | 180° |
| Helligkeitswert | |
| - einstellbar: | ca. 5 bis 500 lx |
| - fest: | Tagbetrieb |
| Empfindlichkeit: | 25, 50, 75, 100 % |
| Schutzart | |
| - System 55, Flächenschalter: | IP20 |
| - TX_44: | IP44 |
| Nachlaufzeit: | ca. 2 min fest |
| Montagehöhe bis 1,10 m | |
| - Erfassungsbereich nach vorne: | max. 32 m |
| - Reichweite zu jeder Seite: | max. 19 m |
| Umgebungstemperatur: | -20 °C bis +45 °C |

Hinweise

- Das Erfassungsfeld ist horizontal ausgerichtet und findet bei Verwendung im Außenbereich evtl. keine Begrenzung. Achten Sie deshalb im Außenbereich auf die entsprechende Eignung des Montageorts oder setzen Sie den Bewegungsmelderaufsatz 2,20 m ein.

Lieferumfang

- Aufsteckblende zum Einschränken des Erfassungsbereichs ist im Lieferumfang enthalten.