






System 3000 Jalousie- und Schaltuhr Display System 70



| Spezifikation | Bestell-Nr. | VE | EUR/Stück o. MWSt. | PS | EAN |
|--|-------------|-----|--------------------|----|---------------|
|  Reinweiß glänzend | 5366 70 | 1/5 | 107,38 | 02 | 4010337118565 |
|  Reinweiß seidenmatt (lackiert) | 5366 72 | 1/5 | 115,11 | 02 | 4010337118572 |
|  Anthrazit (lackiert) | 5366 73 | 1/5 | 115,11 | 02 | 4010337118541 |
|  Schwarz matt (lackiert) | 5366 74 | 1/5 | 115,11 | 02 | 4010337118589 |
|  Grau matt (lackiert) | 5366 76 | 1/5 | 115,11 | 02 | 4010337118558 |

Merkmale

- Bedienung über kapazitive Sensorfläche.
- Schnellprogrammierung zur Übernahme der aktuellen Uhrzeit als programmierte Fahrzeit/Schaltzeit.
- Automatische Sommer-/Winterzeitumstellung, abschaltbar.
- Schalten bei Sonnenauf- bzw. Sonnenuntergang (Astrofunktion) für 18 Länder einstellbar.
- Astrozeit für Sonnenauf- und Sonnenuntergang individuell um ± 2 Stunden anpassbar.
- Sperrfunktion sperrt die Nebenstellenbedienung und deaktiviert den Automatikbetrieb.
- Display schaltet nach 2 Minuten aus, dauerhafte Anzeige der aktuellen Uhrzeit möglich.
- Programmierung von je einer Herauffahr- und einer Herunterfahrzeit bzw. von zwei Ein- und Ausschaltzeiten für die Wochenabschnitte Mo-Fr und Sa+So.

Technische Daten

- Ganggenauigkeit
- pro Monat: ± 10 s

Gangreserve: ca. 4 h

Umgebungstemperatur: -5 °C bis +45 °C
