









SCHUKO-Steckdose 16 A 250 V~ mit Beschriftungsfeld System 55



Spezifikation	Bestell-Nr.	VE	EUR/Stück o. MWSt.	PS	EAN
 Cremeweiß glänzend	4457 01	1/5	11,77	01	4010337093244
 Reinweiß glänzend	4457 03	1/5	11,77	01	4010337093268
 Reinweiß seidenmatt	4457 27	1/5	11,77	01	4010337093329
 Anthrazit	4457 28	1/5	13,12	11	4010337093336
 Farbe Alu	4457 26	1/5	18,00	11	4010337093312
 Schwarz matt	4457 005	1/5	18,00	11	4010337093237
 Grau matt	4457 015	1/5	18,00	11	4010337093251
 Edelstahl (lackiert)	4457 600	1/5	26,75	11	4010337093343

Merkmale

- Tragrings ist in Verbindung mit den Befestigungskralen und Krallenschrauben geerdet.
- Schnellbefestigung (ca. 3,5 Umdrehungen pro Befestigungskralle).
- Eingehauste Spreizkralen.
- Einfachere Krallenbefestigung durch robusten Schraubenkopftrieb PZ1 / Schlitz / PH.
- Vereinfachte Installation durch patentierte Anordnung der großen Schlüssellochprofile mittels Dosenschrauben.
- Geringe Einbautiefe.
- Große, ergonomisch geformte Lösehebel.
- Stabiler Erdungsbügel mit massiven Erdungsfingern.
- Stabiler und korrosionsbeständiger Stahltragrings.
- Bruchsicherer Thermoplastsockel.

Technische Daten

Einbautiefe:	29 mm
Leitergut:	starr und flexibel
Anschlussquerschnitt - für Leiter von:	1,5 mm ² bis 2,5 mm ²

Lieferumfang

- Beschriftungsschild "EDV" ist beigelegt.
-