






SCHUKO-Steckdose 16 A 250 V~ mit um 30° gedrehtem Einsatz und erhöhtem Berührungsschutz (Safety Plus), ohne Befestigungskrallen



Spezifikation	Bestell-Nr.	VE	EUR/Stück o. MWSt.	PS	EAN
 Reinweiß glänzend	4418 70	1/5	13,54	01	4010337117841
 Reinweiß seidenmatt (lackiert)	4418 72	1/5	19,50	11	4010337117858
 Anthrazit (lackiert)	4418 73	1/5	19,50	11	4010337117827
 Schwarz matt (lackiert)	4418 74	1/5	19,50	11	4010337117865
 Grau matt (lackiert)	4418 76	1/5	19,50	11	4010337117834

Merkmale

- Tragring ist in Verbindung mit den Befestigungskrallen und Krallenschrauben geerdet.
- Schnellbefestigung (ca. 3,5 Umdrehungen pro Befestigungskralle).
- Eingehauste Spreizkrallen.
- Einfachere Krallenbefestigung durch robusten Schraubenkopfantrieb PZ1 / Schlitz / PH.
- Vereinfachte Installation durch patentierte Anordnung der großen Schlüssellochprofile mittels Dosenschrauben.
- Geringe Einbautiefe.
- Große, ergonomisch geformte Lösehebel.
- Stabiler Erdungsbügel mit massiven Erdungsfingern.
- Stabiler und korrosionsbeständiger Stahltragring.
- Bruchsicherer Thermoplastsockel.
- Speziell geeignet für Winkelstecker.
- Auch zum Einsatz und Unterflursysteme.
- Für Schraubbefestigung.

Technische Daten

Einbautiefe:	32 mm
Leitergut:	starr und flexibel
Anschlussquerschnitt - für Leiter von:	1,5 mm ² bis 2,5 mm ²
Umgebungstemperatur - erhöhter Berührungsschutz:	0 °C bis +45 °C

Hinweise

- Mit erhöhtem Anpressdruck des Erdungsbügels geprüft nach T.N.O.
 - Erhöhter Berührungsschutz (Safety Plus) gemäß DIN VDE 0620-1.
-