






## SCHUKO-Steckdose 16 A 250 V~ mit Klappdeckel und erhöhtem Berührungsschutz (Safety Plus)



| Spezifikation  | Bestell-Nr. | VE  | EUR/Stück o. MWSt. | PS | EAN           |
|--|-------------|-----|--------------------|----|---------------|
|  Reinweiß glänzend                | 4414 70     | 1/5 | 19,54              | 01 | 4010337117469 |
|  Reinweiß seidenmatt (lackiert) | 4414 72     | 1/5 | 25,55              | 11 | 4010337117476 |
|  Anthrazit (lackiert)           | 4414 73     | 1/5 | 25,55              | 11 | 4010337117445 |
|  Schwarz matt (lackiert)        | 4414 74     | 1/5 | 25,55              | 11 | 4010337117483 |
|  Grau matt (lackiert)           | 4414 76     | 1/5 | 25,55              | 11 | 4010337117452 |

### Merkmale

- Tragring ist in Verbindung mit den Befestigungskralen und Krallenschrauben geerdet.
- Schnellbefestigung (ca. 3,5 Umdrehungen pro Befestigungskralle).
- Eingehauste Spreizkralen.
- Einfachere Kralenbefestigung durch robusten Schraubenkopfantrieb PZ1 / Schlitz / PH.
- Vereinfachte Installation durch patentierte Anordnung der großen Schlüssellochprofile mittels Dosenschrauben.
- Geringe Einbautiefe.
- Große, ergonomisch geformte Lösehebel.
- Stabiler Erdungsbügel mit massiven Erdungsfingern.
- Stabiler und korrosionsbeständiger Stahltragring.
- Bruchsicherer Thermoplastsockel.

### Technische Daten

Einbautiefe: 32 mm

Leitergut: starr und flexibel

Anschlussquerschnitt  
- für Leiter von: 1,5 mm<sup>2</sup> bis 2,5 mm<sup>2</sup>

---

## Hinweise

- Mit erhöhtem Anpressdruck des Erdungsbügels geprüft nach T.N.O.
  - Erhöhter Berührungsschutz (Safety Plus) gemäß DIN VDE 0620-1.
-