







Wippe mit Kontrollfenster und Aufdruck "Heizung Ein/Aus"



Spezifikation	Bestell-Nr.	VE	EUR/Stück o. MWSt.	PS	EAN
 Cremeweiß glänzend	3678 01	1	7,55	01	4010337042327
 Reinweiß glänzend	3678 03	1/10	7,55	01	4010337042358
 Reinweiß seidenmatt	3678 27	1	7,55	01	4010337042389
 Anthrazit	3678 28	1	8,11	11	4010337042396
 Farbe Alu	3678 26	1	11,50	11	4010337042372
 Schwarz matt	3678 005	1	11,50	11	4010337067061