









Wippe 2fach



| Spezifikation | Bestell-Nr. | VE | EUR/Stück o. MWSt. | PS | EAN |
|---|-------------|----------|--------------------|----|---------------|
|  Cremeweiß glänzend | 3295 01 | 1/10 | 8,21 | 01 | 4010337040811 |
|  Reinweiß glänzend | 3295 03 | 1/10/100 | 8,21 | 01 | 4010337040828 |
|  Reinweiß seidenmatt | 3295 27 | 1/10 | 8,21 | 01 | 4010337040842 |
|  Anthrazit | 3295 28 | 1/10 | 8,81 | 11 | 4010337040859 |
|  Farbe Alu | 3295 26 | 1/10 | 12,23 | 11 | 4010337040835 |
|  Schwarz matt | 3295 005 | 1/10 | 12,23 | 11 | 4010337065616 |
|  Grau matt | 3295 015 | 1/10/100 | 12,23 | 11 | 4010337110514 |
|  Edelstahl | 3295 600 | 1/5 | 19,74 | 11 | 4010337045267 |