










## Wippe mit Symbol Tür



Spezifikation	Bestell-Nr.	VE	EUR/Stück o. MWSt.	PS	EAN
 Cremeweiß glänzend	3287 01	1	6,05	01	4010337039846
 Reinweiß glänzend	3287 03	1/10	6,05	01	4010337039853
 Reinweiß seidenmatt	3287 27	1/5	6,05	01	4010337039877
 Anthrazit	3287 28	1	6,58	11	4010337039884
 Farbe Alu	3287 26	1	9,95	11	4010337039860
 Schwarz matt	3287 005	1	9,95	11	4010337067931
 Grau matt	3287 015	1	9,95	11	4010337110484
 Edelstahl	3287 600	1	17,56	11	4010337045250