










## eNet Funk Bedieneinsatz Memory System 55



| Spezifikation   | Bestell-Nr. | VE  | EUR/Stück o. MWSt. | PS | EAN           |
|---|-------------|-----|--------------------|----|---------------|
|  Cremeweiß glänzend    | 5493 01     | 1/5 | 114,43             | 42 | 4010337091578 |
|  Reinweiß glänzend   | 5493 03     | 1/5 | 114,43             | 42 | 4010337091585 |
|  Reinweiß seidenmatt | 5493 27     | 1/5 | 114,43             | 42 | 4010337091592 |
|  Anthrazit           | 5493 28     | 1/5 | 117,37             | 42 | 4010337091608 |
|  Farbe Alu           | 5493 26     | 1/5 | 120,88             | 42 | 4010337091615 |
|  Schwarz matt        | 5493 005    | 1/5 | 120,88             | 42 | 4010337091639 |
|  Grau matt           | 5493 015    | 1/5 | 120,88             | 42 | 4010337091653 |
|  Edelstahl           | 5493 600    | 1/5 | 128,53             | 42 | 4010337091622 |

## Merkmale

- Betrieb auf Schalt-, Dimm- oder Jalousieeinsatz oder Nebenstelleneinsatz 3-Draht des System 3000.
- Manuelles, funk- und zeitgesteuertes Bedienen von z. B. Jalousien, Rollläden, Markisen, Beleuchtung oder Lüftern.
- Sender zur Funkübertragung von Schalt-, Dimm- und Jalousiebefehlen.
- Nachtmodus einstellbar. Status- und Funktions-LED leuchten nicht dauerhaft.
- Statusrückmeldung an Funksender.
- Statusanzeige mit LED.
- Auswertung der Nebenstelleneingänge.

Funktionen in Kombination mit Jalousieeinsatz:

- Positionierung von Behängen über Szenenaufruf.
- Position für Sonnenschutz und Dämmerung.
- Fahrzeit und Lüftungsposition des Behanges speicherbar.

Funktionen in Kombination mit Lichteinsatz:

- Szenenbetrieb möglich.
- Einschalthelligkeit dauerhaft speicherbar bei Kombination mit Dimmeinsatz.

Funktionen in Kombination mit 3-Draht-Nebenstelle:

- Spannungsversorgter eNet Sender.
- Steuerung von Beleuchtung.
- Steuerung von Beschattung.

Mit eNet Server ab Version 2.3 einstellbar (abhängig vom Einsatz):

- Vollverschlüsselte Funkübertragung (AES-CCM).
- Nebenstellenauswertung deaktivieren.
- Bediensperren.
- Umsteuerzeit bei Jalousien, Rollläden und Markisen einstellbar.
- Laufrichtung invertierbar.
- Position für Sonnenschutz, Dämmerung, Aussperrschutz und Windalarm.
- Maximalhelligkeit, Minimalhelligkeit und Dimmgeschwindigkeit einstellbar.
- Funktion der Status-LED einstellbar als Status-LED / Betätigungsanzeige.
- Nachlaufzeit.
- Ein- bzw. Ausschaltverzögerung.
- Auf- bzw. Abdimmrampe.
- Abschaltvorwarnung.
- Dauer-Ein, Dauer-Aus.
- Hotelfunktion.
- Lichtregelung.
- Repeaterfunktion.
- Update der Gerätesoftware.
- Speichern einer Herauf- und Herunterfahrzeit bzw. einer Ein- und Ausschaltzeit. Im Memorybetrieb werden diese Schaltzeiten im 24-Stunden-Rhythmus wiederholt.
- Sperrfunktion sperrt die Nebenstellenbedienung, die Bedienung über Funk und deaktiviert den Memorybetrieb.

---

## Technische Daten

|                        |                     |
|------------------------|---------------------|
| Umgebungstemperatur:   | -5 °C bis +45 °C    |
| Funkfrequenz:          | 868,0 bis 868,6 MHz |
| Reichweite (Freifeld): | ca. 100 m           |

---

## Hinweise

- Bei Verwendung eines Aufsatzes aus Metall und/oder eines Abdeckrahmen aus Metall kann es zu Reichweiteinbußen kommen.
  - Die Funkzulassung gilt für Staaten der EU und EFTA.
-