









## System 3000 Bewegungsmelderaufsatz 1,10 m Standard System 55



Spezifikation	Bestell-Nr.	VE	EUR/Stück o. MSt.	PS	EAN
 Cremeweiß glänzend	5373 01	1/5	78,99	02	4010337049692
 Reinweiß glänzend	5373 03	1/5	78,99	02	4010337049708
 Reinweiß seidenmatt	5373 27	1/5	78,99	02	4010337049821
 Anthrazit	5373 28	1/5	81,99	02	4010337049838
 Farbe Alu	5373 26	1/5	86,72	02	4010337049715
 Schwarz matt	5373 005	1/5	86,72	02	4010337049845
 Grau matt	5373 015	1/5	86,72	02	4010337087274
 Edelstahl (lackiert)	5373 600	1/5	95,31	02	4010337049999

## Merkmale

- Automatisches Schalten von Beleuchtung, abhängig von Wärmebewegung und Umgebungshelligkeit.
- Betrieb mit System 3000 Schalt-, Dimm- oder Nebstelleneinsatz 3-Draht.
- Erweiterung des Erfassungsbereichs in Kombination mit Nebstelleneinsatz 3-Draht.
- Einstellbare Helligkeitsschwelle.
- Empfindlichkeit in vier Stufen einstellbar.
- Bei Anschluss eines System 3000 Nebstelleneinsatzes mit Bedienaufsatz oder mechanischem Taster an die Hauptstelle kann die Beleuchtung für die Dauer der Nachlaufzeit eingeschaltet oder gedimmt werden.

Mit System 3000 Dimmeinsatz

- Einschalten mit zuletzt eingestellter Helligkeit oder gespeicherter Einschalthelligkeit.
- Die Einschalthelligkeit kann nur über System 3000 Nebstelleneinsatz mit Bedienaufsatz dauerhaft gespeichert werden.

---

## Technische Daten

Erfassungswinkel:	180°
Helligkeitswert	
- einstellbar:	ca. 5 bis 500 lx
- fest:	Tagbetrieb
Empfindlichkeit:	25, 50, 75, 100 %
Schutzart	
- System 55, System 70:	IP20
- TX_44:	IP44
Nachlaufzeit:	ca. 2 min fest
Montagehöhe bis 1,10 m	
- Erfassungsbereich nach vorne:	max. 32 m
- Reichweite zu jeder Seite:	max. 19 m
Umgebungstemperatur:	-20 °C bis +45 °C

---

## Hinweise

- Das Erfassungsfeld ist horizontal ausgerichtet und findet bei Verwendung im Außenbereich evtl. keine Begrenzung. Achten Sie deshalb im Außenbereich auf die entsprechende Eignung des Montageorts oder setzen Sie den Bewegungsmelderaufsatz 2,20 m ein.

---

## Lieferumfang

- Aufsteckblende zum Einschränken des Erfassungsbereichs ist im Lieferumfang enthalten.
-