









## System 3000 Jalousie- und Schaltuhr Display System 55



Spezifikation	Bestell-Nr.	VE	EUR/Stück o. MWSt.	PS	EAN
 Cremeweiß glänzend	5366 01	1/5	104,52	02	4010337027430
 Reinweiß glänzend	5366 03	1/5	104,52	02	4010337027447
 Reinweiß seidenmatt	5366 27	1/5	104,52	02	4010337027461
 Anthrazit	5366 28	1/5	107,55	02	4010337027478
 Farbe Alu	5366 26	1/5	112,25	02	4010337027454
 Schwarz matt	5366 005	1/5	112,25	02	4010337037484
 Grau matt	5366 015	1/5	112,25	02	4010337087243
 Edelstahl (lackiert)	5366 600	1/5	120,85	02	4010337027485

## Merkmale

- Bedienung über kapazitive Sensorfläche.
- Schnellprogrammierung zur Übernahme der aktuellen Uhrzeit als programmierte Fahrzeit/Schaltzeit.
- Automatische Sommer-/Winterzeitumstellung, abschaltbar.
- Schalten bei Sonnenauf- bzw. Sonnenuntergang (Astrofunktion) für 18 Länder einstellbar.
- Astrozeit für Sonnenauf- und Sonnenuntergang individuell um  $\pm 2$  Stunden anpassbar.
- Sperrfunktion sperrt die Nebenstellenbedienung und deaktiviert den Automatikbetrieb.
- Display schaltet nach 2 Minuten aus, dauerhafte Anzeige der aktuellen Uhrzeit möglich.
- Programmierung von je einer Herauffahr- und einer Herunterfahrzeit bzw. von zwei Ein- und Ausschaltzeiten für die Wochenabschnitte Mo-Fr und Sa+So.

---

## Technische Daten

Ganggenauigkeit

- pro Monat:  $\pm 10$  s

Gangreserve: ca. 4 h

Umgebungstemperatur:  $-5$  °C bis  $+45$  °C

---