




SCHUKO-Steckdose 16 A 250 V~ mit Klappdeckel TX_44



| Spezifikation | Bestell-Nr. | VE | EUR/Stück o. MWSt. | PS | EAN |
|---|-------------|-----|--------------------|----|---------------|
|  Reinweiß | 4454 66 | 1/5 | 20,09 | 13 | 4010337094128 |
|  Anthrazit | 4454 67 | 1/5 | 26,23 | 13 | 4010337094135 |
|  Farbe Alu | 4454 65 | 1/5 | 26,23 | 13 | 4010337094111 |

Merkmale

- Tragring ist in Verbindung mit den Befestigungskralen und Krallenschrauben geerdet.
- Schnellbefestigung (ca. 3,5 Umdrehungen pro Befestigungskralle).
- Eingehauste Spreizkralen.
- Einfachere Krallenbefestigung durch robusten Schraubenkopftrieb PZ1 / Schlitz / PH.
- Vereinfachte Installation durch patentierte Anordnung der großen Schlüssellochprofile mittels Dosenschrauben.
- Geringe Einbautiefe.
- Große, ergonomisch geformte Lösehebel.
- Stabiler Erdungsbügel mit massiven Erdungsfingern.
- Stabiler und korrosionsbeständiger Stahltragring.
- Bruchsicherer Thermoplastsockel.

Technische Daten

| | |
|---|---|
| Einbautiefe: | 29 mm |
| Leitergut: | starr und flexibel |
| Anschlussquerschnitt - für Leiter von: | 1,5 mm ² bis 2,5 mm ² |