









SCHUKO-Steckdose 16 A 250 V~ mit Klappdeckel System 55



Spezifikation	Bestell-Nr.	VE	EUR/Stück o. MWSt.	PS	EAN
 Cremeweiß glänzend	4454 01	1/5	16,45	01	4010337094029
 Reinweiß glänzend	4454 03	1/5	16,45	01	4010337094050
 Reinweiß seidenmatt	4454 27	1/5	16,45	01	4010337094081
 Anthrazit	4454 28	1/5	17,84	11	4010337094098
 Farbe Alu	4454 26	1/5	22,72	11	4010337094074
 Schwarz matt	4454 005	1/5	22,72	11	4010337093992
 Grau matt	4454 015	1/5	22,72	11	4010337094043
 Edelstahl	4454 600	1/5	31,45	11	4010337094104

Merkmale

- Tragring ist in Verbindung mit den Befestigungskrallen und Krallenschrauben geerdet.
- Schnellbefestigung (ca. 3,5 Umdrehungen pro Befestigungskralle).
- Eingehauste Spreizkrallen.
- Einfachere Krallenbefestigung durch robusten Schraubenkopfantrieb PZ1 / Schlitz / PH.
- Vereinfachte Installation durch patentierte Anordnung der großen Schlüssellochprofile mittels Dosenschrauben.
- Geringe Einbautiefe.
- Große, ergonomisch geformte Lösehebel.
- Stabiler Erdungsbügel mit massiven Erdungsfingern.
- Stabiler und korrosionsbeständiger Stahltragrings.
- Bruchsicherer Thermoplastsockel.

Technische Daten

Einbautiefe:	29 mm
Leitergut:	starr und flexibel
Anschlussquerschnitt - für Leiter von:	1,5 mm ² bis 2,5 mm ²

Hinweise

- Abdeckrahmen (1- bis 5fach) aus den Schalterprogrammen Standard 55, Gira E1 und Gira E2 in Verbindung mit dem Dichtungsset auch für die Montage von Unterputz-SCHUKO-Steckdosen mit Klappdeckel wassergeschützt IP44 geeignet.