




## Einsatz Wipp-Kontrollschalter 10 AX 250 V~ mit orangem LED-Beleuchtungselement 230 V~ Ausschalter 2-polig



Spezifikation	Bestell-Nr.	VE	EUR/Stück o. MWSt.	PS	EAN
 mit Befestigungskrallen	3112 00	1/10	38,90	01	4010337038696
 ohne Befestigungskrallen	3822 00	1	38,90	01	4010337038702

### Merkmale

- Schwimmende Schaltwippe bewirkt automatische und präzise Positionierung der Wippe im Abdeckrahmen.
- Spannungsprüfung von vorn möglich.
- Einheitliche Abisolierlänge (11 mm) für Schalter und Steckdosen sorgt für eine schnellere und effizientere Montage.
- Verwendbarkeit von starrem und flexiblem Leitergut möglich.
- Gut zugängliche Lösehebel.
- Bruchsicherer Thermoplastsockel.
- Standardmäßig LED-Beleuchtungselemente von vorn einsetzbar.
- Durch 180°-Drehung des Beleuchtungselementes kann je nach Schalter zwischen Kontrollbeleuchtung und Dauerbeleuchtung gewechselt werden.
- Schnellbefestigung (3,5 Umdrehungen pro Befestigungskralle).
- Einfachere Krallenbefestigung durch robusten Schraubenschlüsseltrieb PZ1 / Schlitz / PH.

### Technische Daten

Einbautiefe	
- 3112 00:	32 mm
- 3822 00:	23 mm
Anschlussquerschnitt	
- für starre und flexible Leiter bis:	2,5 mm <sup>2</sup>
Nennleistung	
- LEDi/ CFLi:	100 W

## Hinweise

- Durch Drehen des LED-Einsatzes um 180° auch beleuchtbar anzuschließen.

---

## Lieferumfang

- Oranges LED-Beleuchtungselement 230 V~ 0,5 mA ist im Lieferumfang enthalten.

---