




Einsatz Wippschalter 10 AX 250 V~ Wechselschalter 2fach



| Spezifikation | Bestell-Nr. | VE | EUR/Stück o. MWSt. | PS | EAN |
|--------------------------------------------------------------------------------------------------------------|-------------|------|--------------------|----|---------------|
|  mit Befestigungskrallen | 3108 00 | 1/10 | 29,32 | 01 | 4010337038979 |
|  ohne Befestigungskrallen | 3818 00 | 1/10 | 29,32 | 01 | 4010337038757 |

Merkmale

- Auch mit Wippe 1fach verwendbar.
- Schwimmende Schaltwippe bewirkt automatische und präzise Positionierung der Wippe im Abdeckrahmen.
- Spannungsprüfung von vorn möglich.
- Einheitliche Abisolierlänge (11 mm) für Schalter und Steckdosen sorgt für eine schnellere und effizientere Montage.
- Verwendbarkeit von starrem und flexiblem Leitergut möglich.
- Gut zugängliche Lösehebel.
- Bruchsicherer Thermoplastsockel.
- Standardmäßig LED-Beleuchtungselemente von vorn einsetzbar.
- Durch 180°-Drehung des Beleuchtungselementes kann je nach Schalter zwischen Kontrollbeleuchtung und Dauerbeleuchtung gewechselt werden.
- Schnellbefestigung (3,5 Umdrehungen pro Befestigungskralle).
- Einfachere Krallenbefestigung durch robusten Schraubenkopfantrieb PZ1 / Schlitz / PH.

Technische Daten

| | |
|---------------------------------------------------------------|---------------------|
| Einbautiefe: | 32 mm |
| Anschlussquerschnitt - für starre und flexible Leiter bis: | 2,5 mm ² |
| Nennleistung - LEDi/ CFLi: | 100 W |