






Unterputz-Radio IP System 70



| Spezifikation | Bestell-Nr. | VE | EUR/Stück o. MWSt. | PS | EAN |
|--|-------------|----|--------------------|----|---------------|
|  Reinweiß glänzend | 2320 70 | 1 | 219,96 | 03 | 4010337118718 |
|  Reinweiß seidenmatt (lackiert) | 2320 72 | 1 | 224,88 | 03 | 4010337118725 |
|  Anthrazit (lackiert) | 2320 73 | 1 | 224,88 | 03 | 4010337118695 |
|  Schwarz matt (lackiert) | 2320 74 | 1 | 224,88 | 03 | 4010337118732 |
|  Grau matt (lackiert) | 2320 76 | 1 | 224,88 | 03 | 4010337118701 |

Merkmale

- Internetradio zur Unterputz-Montage.
- Mit dem Radio können über WLAN Internetradiosender abgespielt werden.
- Alternativ kann das Radio zum Bedienen von Sonos Lautsprechern genutzt werden.
- Auch das Einspielen von Musikdateien via Bluetooth® von einem mobilen Endgerät ist möglich.
- Die Bedienung des Radios erfolgt über die kapazitiven Tasten des Bedienaufsatzes. Zur Bedienung ist lediglich eine leichte Berührung der Symbole notwendig.
- Die Einbindung in das WLAN kann in einfachster Form über die WPS-Funktion erfolgen.
- Darüber hinaus kann die Inbetriebnahme komfortabel mit der Gira System 3000 App über ein mobiles Endgerät vorgenommen werden. Mit der App können auch alle weiteren Einstellungen des Radios erfolgen. Es können bis zu 20 Favoritensender hinterlegt werden, die ersten drei Sender können direkt mit den Favoritentasten am Radio aufgerufen werden.
- Weitere Funktionen über die App sind die Auswahl der Betriebsarten „Internet-Radio“ oder „Sonos-Bedienung“, die individuelle Anordnung der Displayinhalte, Klangeinstellung, Wetterprognose und Weckfunktion.
- Über den 230-V-Nebenstelleneingang kann das Radio z. B. mit einem Lichtschalter oder einem Bewegungsmelder zusammen mit der Raumbeleuchtung eingeschaltet werden.
- Das Radio ist kompakt in einem Unterputz-Einsatz untergebracht und kann somit in eine einzelne Gerätedose installiert werden.
- Der Lautsprecher kann mit dem Radio in einer Kombination oder auch abgesetzt in eine Gerätedose installiert werden. An den Einsatz Radio können zwei Lautsprecher angeschlossen werden. Das Radio kann im Mono- und Stereobetrieb arbeiten.
- Im Sleep-Modus schaltet das Radio 30 Minuten nach dem Einschalten automatisch wieder aus. Auch als Wecker kann das Radio genutzt werden.

Technische Daten

| | |
|------------------------|---|
| Nennspannung: | AC 230 V, 50 Hz |
| Lautsprecher Impedanz: | 4 Ω bis 16 Ω |
| Anschlussklemmen | |
| - Netz: | 1,5 mm ² bis 2,5 mm ² |
| - Lautsprecher: | 0,5 mm ² bis 1,5 mm ² |
| Einbautiefe: | 32 mm |
| Audioleistung: | 1,5 W (8 Ω) 3 W (4 Ω) |
| Funkfrequenz: | 2,402 bis 2,480 GHz |
| Sendeleistung: | max. 2,5 mW |
| Sendereichweite: | typ. 10 m |
| Umgebungstemperatur: | -5 °C bis +45 °C |

Hinweise

- In Kombination mit weiteren elektronischen Geräten unter einer gemeinsamen Abdeckung kann es zu Empfangsbeeinträchtigungen kommen.
