






## Wohnungsstation AP System 70



Spezifikation	Bestell-Nr.	VE	EUR/Stück o. MWSt.	PS	EAN
 Reinweiß glänzend	1250 70	1	100,17	18	4010337119968
 Reinweiß seidenmatt (lackiert)	1250 72	1	112,20	18	4010337119975
 Anthrazit (lackiert)	1250 73	1	112,20	18	4010337119982
 Schwarz matt (lackiert)	1250 74	1	112,20	18	4010337120018
 Grau matt (lackiert)	1250 76	1	112,20	18	4010337119999

### Merkmale

- Komplett vormontierte Wohnungsstation AP. Dadurch schnelle und saubere Montage möglich.
- Durch Integration der Designvarianten der unterschiedlichen Schalterprogramme entsteht ein einheitliches Erscheinungsbild von Türkommunikation und Elektroinstallation.
- Montage sowohl mit als auch ohne Abdeckrahmen.
- Einfache Montage durch steckbare Schraubklemmen auf der Montageplatte. Die Kontaktierung zur Wohnungsstation erfolgt beim Aufstecken der Wohnungsstation auf die Montageplatte.
- Einfache Demontage der Wohnungsstation bei Renovierungsarbeiten.
- Befestigungslöcher für die Montage.
- Signalübertragung und Versorgung der Wohnungsstation über verpolungssicheren und kurzschlussfesten 2-Draht-Bus.
- Parallelschaltung von bis zu drei Wohnungsstationen möglich (bei Spannungsversorgung über 2-Draht-Bus).
- Einmann-Inbetriebnahme durch einfache Inbetriebnahme-Prozedur.
- Ruftonunterscheidung zwischen Türruf, Internruf und Etagenruf.
- Auswahl von fünf verschiedenen Rufonmelodien, die einzelnen Ruftasten individuell zugeordnet werden können.
- Freisprechfunktion (sprachgesteuertes Gegensprechen mit Echo- und Hintergrund-Geräuschunterdrückung).
- Durchsetzfunktion bei lauten Hintergrundgeräuschen während der Sprechverbindung.
- Mithörsperre.

- Bedientasten mit integrierten Leuchtdioden zur Zustandsanzeige.

Die Bedientasten der Wohnungsstation AP steuern die folgenden Funktionen in Verbindung mit dem Schaltaktor oder dem Unterputz-Schaltaktor:

- Schalten von Licht und anderen Funktionen.
- Ansteuerung des Türöffners.
- Einstellen der Rufmelodie.
- Ruf ein- und ausschalten.
- Rufannahme.
- Aktivierung der Durchsetzfunktion.
- Einstellung von Ruf- und Sprechlautstärke.

---

## Technische Daten

Spannungsversorgung:	DC 26 V $\pm$ 2 V (über 2-Draht-Bus)
Umgebungstemperatur:	0 °C bis +50 °C
Anschlüsse	
- 2-Draht-Bus:	2 x Schraubklemme
- Etagenruftaster:	2 x Schraubklemme
Abmessungen	
- System 55:	B 55 x H 127 x T 20 mm
- Flächenschalter:	B 70 x H 142 x T 20 mm

---

## Hinweise

- Montage ohne Abdeckrahmen möglich.
- Bei Montage in Verbindung mit System 55 oder dem Schalterprogramm Flächenschalter ist ein Abdeckrahmen 2fach ohne Mittelsteg erforderlich.
- Bei der Montage auf eine Gerätedose ist ein Abdeckrahmen erforderlich
- Mit dieser Komponente ist der Aufbau von Türkommunikationsanlagen mit bis zu 70 Teilnehmern möglich (z. B. 1 x Einbaulautsprecher, 5 x Erweiterungsmodul für Einbaulautsprecher, 68 x Wohnungsstation AP).