








Alt - Wippe mit großem Kontrollfenster und Symbol Licht



| Spezifikation | Bestell-Nr. | VE | EUR/Stück o. MWSt. | PS | EAN |
|---|-------------|----|--------------------|----|---------------|
|  Cremeweiß glänzend | 0630 01 | 1 | 7,55 | 01 | 4010337630012 |
|  Reinweiß glänzend | 0630 03 | 1 | 7,55 | 01 | 4010337630036 |
|  Reinweiß seidenmatt | 0630 27 | 1 | 7,55 | 01 | 4010337630272 |
|  Anthrazit | 0630 28 | 1 | 8,11 | 11 | 4010337630289 |
|  Farbe Alu | 0630 26 | 1 | 11,50 | 11 | 4010337630265 |
|  Schwarz matt | 0630 005 | 1 | 11,50 | 11 | 4010337038245 |

Hinweise

- Lieferfähigkeit vorausgesetzt.